

PATRONATO DE LA ESCUELA UNIVERSITARIA

DE RELACIONES LABORALES

C/Barrio Gimeno,s/n - Tfno.(947) 27 69 58

09001 BURGOS

BURGOS
AYUNTAMIENTO

Núm. **40222**
30 AGO. 2016

Registro General Entrada
A la Sección de **INT**
El Secretario P.D.

REGISTRO DE SALIDA

30-08-2016

Nº **54**


Burgos, 30 de agosto de 2016

Intervención General

Propuesta Presupuesto 2017 del Patronato de la Escuela de Relaciones Laborales.

Le adjuntamos la propuesta del Presupuesto para 2017 del Patronato de la Escuela de Relaciones Laborales.

En la misma, en el capítulo 1 de gastos de personal, no está incluido el incremento salarial, que queda pendiente de ser recogido en los términos en que sea establecido en los Presupuestos Generales del Estado definitivamente aprobados.



Fdo.: JOSE CARLOS NUÑEZ MAROTO
GERENTE-ADMINISTRADOR

BURGOS
AYUNTAMIENTO

Intervención - Fiscalización

01 SET. 2016

REGISTRO ENTRADA

Nº

Sr. D. ISIDORO ARAGÓN SÁNCHEZ, INTERVENTOR DEL EXCMO. AYUNTAMIENTO DE BURGOS.

PRESUPUESTO AÑO 2017

DEL PATRONATO DE LA ESCUELA UNIVERSITARIA DE RELACIONES LABORALES DE BURGOS

PRESUPUESTO DE INGRESOS

CAPITULO	CONCEPTO	DENOMINACIÓN	PRESUPUESTO AÑO 2016	PROPUESTA PTO. AÑO 2017	%
----------	----------	--------------	----------------------	-------------------------	---

A) OPERACIONES CORRIENTES

3. TASAS Y OTROS INGRESOS

312 00	Matrícula de alumnos oficiales	112.888,00	112.888,00	0,00%
TOTAL DEL CAPITULO 3		112.888,00	112.888,00	0,00%

4. TRANSFERENCIAS CORRIENTES

400 00	Excmo. Ayuntamiento	431.200,00	323.400,00	-25,00%
450 30	Comunidades Autónomas	0,00	102.800,40	#DIV/0!
461 00	Excmo. Diputación	287.467,00	284.133,60	-1,16%
480 00	De Caja Rural	0,00	0,00	#DIV/0!
480 01	F.A.E	0,00	0,00	#DIV/0!
480 02	De Cámara de Comercio	0,00	0,00	#DIV/0!
TOTAL DEL CAPITULO 4		718.667,00	710.334,00	-1,16%

5. INGRESOS PATRIMONIALES

520 00	Intereses cuenta cajas de Ah.	50,00	50,00	0,00%
TOTAL DEL CAPITULO 5		50,00	50,00	0,00%

B) OPERACIONES DE

8. ACTIVOS FINANCIEROS


830 00	Reintegros Prestamos	100,00	100,00	0,00%
870 00	Aplicación Financiación Extr.	-		
870 01	Aplicación Financiación supl.			
870 02	Aplicación Financiación incor.	-		
TOTAL DEL CAPITULO 8		100,00	100,00	0,00%

TOTAL PRESUPUESTO INGRESOS

831.705,00	823.372,00	-1,00%
-------------------	-------------------	---------------

total gastos	823.372,00
ingresos	113.038,00
diferencia	710.334,00
AYUNTAMIENTO 60%	426.200,40
DIPUTACIÓN 40%	284.133,60

75% aportación Ayuntamiento (323.400,00) y el resto (102.800,40) Junta de Castilla y León



PRESUPUESTO AÑO 2017

DEL PATRONATO DE LA ESCUELA UNIVERSITARIA DE RELACIONES LABORALES DE BURGOS

PRESUPUESTO DE GASTOS

CAPITULO	CONCEPTO	DENOMINACIÓN	PRESUPUESTO (Inicial) 2016	PROPUESTA PTO. AÑO 2017	%	OBSERVACIONES
----------	----------	--------------	----------------------------	-------------------------	---	---------------

A) OPERACIONES CORRIENTES

1. GASTOS DE PERSONAL

326 130.00	Personal Escuela		483.017,00	483.017,00	0,00%	desplz. antig. + incre. 1 %
326 130.02	Otras remuneraciones		71.395,00	71.395,00	0,00%	
326 130.02	P. devol. 25% p. extra		8.600,00			
326 130.02	Adecuación a normativa Pl		0,00	11.080,00	#)DIV/0!	
326 143	Becarios		5.400,00	5.400,00	0,00%	
TOTAL REMUNERACIONES			568.412,00	570.872,00	0,43%	
326 160.00	Cuotas seguridad social		175.300,00	175.300,00	0,00%	
326 160.09	Previsiones sociales		2.000,00	2.000,00	0,00%	
TOTAL DEL CAPITULO 1			745.712,00	748.172,00	0,33%	

2. GASTOS EN BIENES CORRIENTES Y SERVICIOS

326 203	Arrendamiento		1.200,00	1.200,00	0,00%	
326 212	Mantenimiento edificio		16.793,00	6.000,00	-64,27%	
326 213	Mantenimiento maquin		300,00	300,00	0,00%	
326 215	Reparación Mobiliario y en		500,00	500,00	0,00%	
326 216	Reparación equipo Informá		2.500,00	2.500,00	0,00%	
326 220.00	Material de oficina		3.500,00	3.500,00	0,00%	
326 220.01	Biblioteca		10.000,00	10.000,00	0,00%	
326 221.00	(Energía Eléctrica)		5.600,00	5.600,00	0,00%	
326 221.02	(Gas)		9.400,00	9.400,00	0,00%	
326 222.00	Telefónica		4.400,00	4.400,00	0,00%	
326 222.01	Postales y sellos		200,00	200,00	0,00%	
326 224	Primas de Seguros		2.000,00	2.000,00	0,00%	
326 22602	Publicidad Escuela		1.500,00	1.500,00	0,00%	
326 226.99	Gastos diversos		5.000,00	6.000,00	0,00%	
326 227.0000	(Limpieza)		17.000,00	17.000,00	0,00%	
326 230.20	Dietas		500,00	500,00	0,00%	
326 231.20	Dieta. Locomoción		1.000,00	1.000,00	0,00%	
TOTAL DEL CAPITULO 2			81.393,00	70.600,00	-13,26%	

4. TRANSFERENCIAS CORRIENTES

326 48906	Delegación de alumnos		1.000,00	1.000,00	0,00%	
TOTAL DEL CAPITULO 4			1.000,00	1.000,00	0,00%	

6. INVERSIONES REALES


326 625	Mobiliario y enseres		1.000,00	1.000,00	0,00%	
326 626	Equipos informaticos		2.500,00	2.500,00	0,00%	
TOTAL DEL CAPITULO 6			3.500,00	3.500,00	0,00%	

8. ACTIVOS FINANCIEROS

326 830	Anticipos al personal		100,00	100,00	0,00%	
TOTAL DEL CAPITULO 8			100,00	100,00	0,00%	

TOTAL PRESUPUESTO GASTOS


831.705,00	823.372,00	-1,00%	
-------------------	-------------------	---------------	--



**PATRONATO ESCUELA UNIVERSITARIA NO ESTATAL DE RELACIONES
LABORALES DE BURGOS 2017**

Denominación	Nº de Plaza 2017	Ocupadas	Vacantes
Gerente y Profesor del área de Economía	1	1	0
Director y Profesor del área de Derecho	1	1	0
Subdirector y Profesor del área de Derecho	1	1	0
Profesores del área de Derecho	4	4	0
Profesores del área de Economía	5	5	0
Profesores del área de Sociología	2	2	0
Personal de Administración	2	2	0
Personal de Conserjería	2	2	0
TOTAL	18	18	0

Burgos, 30 de agosto de 2016



Fdo.: José Carlos Núñez Maroto

ESCUELA DE RELACIONES LABORALES - 2016

Estado de Situación del Presupuesto de Ingresos a día 31/12/2016. Resumen por Capítulos

Capítulo	Inicial	Actual	DR	DR Anul.	Deudores	I	I Neto	Saldo
	Modificac.		DR Neto	DR Canc.		Dev. I	% DR s/ Prev	
3 Tasas, precios públicos y otros ingresos.	112.888,00 0,00	112.888,00	102.856,81 102.162,03	694,78 0,00	0,00 0,00	102.856,81 694,78	102.162,03 90,50	10.725,97 100,00
4 Transferencia corrientes.	718.667,00 0,00	718.667,00	673.359,17 673.359,17	0,00 0,00	78.681,67 0,00	594.677,50 0,00	594.677,50 93,70	45.307,83 88,32
5 Ingresos patrimoniales.	50,00 0,00	50,00	125,13 125,13	0,00 0,00	0,00 0,00	125,13 0,00	125,13 250,26	-75,13 100,00
8 Activos financieros.	100,00 0,00	100,00	0,00 0,00	0,00 0,00	0,00 0,00	0,00 0,00	0,00 0,00	100,00 0,00
Total General EURO:	831.705,00 0,00	831.705,00	776.341,11 775.646,33	694,78 0,00	78.681,67 0,00	697.659,44 694,78	696.964,66 93,26	56.058,67 89,86

ESCUELA DE RELACIONES LABORALES - 2016

Estado de Situación del Presupuesto de Gastos a día 31/12/2016. Resumen por Capítulos

Capítulo	Inicial	Modificac.	Actual	A	D	O	P	RP	Saldo	%	%O s/Cred.
		Inc.Reman.	RC Pend.+ N D	A Pendiente	D Pendiente	O Pendiente	P Pendiente	Reintegros	Remanente	%D s/Cred.	% RP s/O
1 GASTOS DE PERSONAL.	745.712,00	0,00 0,00	745.712,00 0,00	731.995,18 0,00	731.995,18 0,00	731.995,18 0,00	731.995,18 0,00	731.995,18 0,00	13.716,82 13.716,82	1,84 98,16	98,16 100,00
2 GASTOS CORRIENTES EN BIENES Y SERVICIOS.	81.393,00	0,00 0,00	81.393,00 0,00	71.568,35 0,00	71.568,35 0,00	71.568,35 0,00	71.568,35 0,00	71.568,35 905,60	9.824,65 9.824,65	12,07 87,93	87,93 100,00
4 TRANSFERENCIAS CORRIENTES.	1.000,00	0,00 0,00	1.000,00 0,00	715,93 0,00	715,93 0,00	715,93 0,00	715,93 0,00	715,93 0,00	284,07 284,07	28,41 71,59	71,59 100,00
6 INVERSIONES REALES.	3.500,00	0,00 0,00	3.500,00 0,00	2.537,88 0,00	2.537,88 0,00	2.537,88 0,00	2.537,88 0,00	2.537,88 0,00	962,12 962,12	27,49 72,51	72,51 100,00
8 ACTIVOS FINANCIEROS.	100,00	0,00 0,00	100,00 0,00	0,00 0,00	0,00 0,00	0,00 0,00	0,00 0,00	0,00 0,00	100,00 100,00	100,00 0,00	0,00 0,00
Total General EURO:	831.705,00	0,00 0,00	831.705,00 0,00	806.817,34 0,00	806.817,34 0,00	806.817,34 0,00	806.817,34 0,00	806.817,34 905,60	24.887,66 24.887,66	2,99 97,01	97,01 100,00

ESCUELA DE RELACIONES LABORALES - 2016

Estado de Situación del Presupuesto de Ingresos a día 31/12/2016

C. Económica	C.Org.	C.Prog.	Espec.	Inicial	Actual	DR	DR Anul.	Deudores	I	I Neto	Saldo
CONCEPTO				Modificac.		DR Neto	DR Canc.	OI	Dev. I	% DR s/ Prev	% I Neto s/ DR
31200. . .				112.888,00	112.888,00	102.856,81	694,78	0,00	102.856,81	102.162,03	10.725,97
Servicios educativos; matrículas.				0,00		102.162,03	0,00	0,00	694,78	90,50	100,00
Total C. Económica 312				112.888,00	112.888,00	102.856,81	694,78	0,00	102.856,81	102.162,03	10.725,97
				0,00		102.162,03	0,00	0,00	694,78	90,50	100,00
Total C. Económica 31				112.888,00	112.888,00	102.856,81	694,78	0,00	102.856,81	102.162,03	10.725,97
				0,00		102.162,03	0,00	0,00	694,78	90,50	100,00
Total C. Económica 3				112.888,00	112.888,00	102.856,81	694,78	0,00	102.856,81	102.162,03	10.725,97
				0,00		102.162,03	0,00	0,00	694,78	90,50	100,00
40000. . .				431.200,00	431.200,00	391.859,17	0,00	78.681,67	313.177,50	313.177,50	39.340,83
Transf.de Administración General de Entidad Local.				0,00		391.859,17	0,00	0,00	0,00	90,88	79,92
Total C. Económica 400				431.200,00	431.200,00	391.859,17	0,00	78.681,67	313.177,50	313.177,50	39.340,83
				0,00		391.859,17	0,00	0,00	0,00	90,88	79,92
Total C. Económica 40				431.200,00	431.200,00	391.859,17	0,00	78.681,67	313.177,50	313.177,50	39.340,83
				0,00		391.859,17	0,00	0,00	0,00	90,88	79,92
46100. . .				287.467,00	287.467,00	281.500,00	0,00	0,00	281.500,00	281.500,00	5.967,00
Transferencia de la Excelentísima Diputación.				0,00		281.500,00	0,00	0,00	0,00	97,92	100,00
Total C. Económica 461				287.467,00	287.467,00	281.500,00	0,00	0,00	281.500,00	281.500,00	5.967,00
				0,00		281.500,00	0,00	0,00	0,00	97,92	100,00
Total C. Económica 46				287.467,00	287.467,00	281.500,00	0,00	0,00	281.500,00	281.500,00	5.967,00
				0,00		281.500,00	0,00	0,00	0,00	97,92	100,00
Total C. Económica 4				718.667,00	718.667,00	673.359,17	0,00	78.681,67	594.677,50	594.677,50	45.307,83
				0,00		673.359,17	0,00	0,00	0,00	93,70	88,32
52000. . .				50,00	50,00	125,13	0,00	0,00	125,13	125,13	-75,13
Intereses de Cuentas de Bancos y Cajas de Ahorro				0,00		125,13	0,00	0,00	0,00	250,26	100,00
Total C. Económica 520				50,00	50,00	125,13	0,00	0,00	125,13	125,13	-75,13
				0,00		125,13	0,00	0,00	0,00	250,26	100,00

ESCUELA DE RELACIONES LABORALES - 2016

Estado de Situación del Presupuesto de Ingresos a día 31/12/2016

C. Económica	C.Org.	C.Prog.	Espec.	Inicial	Actual	DR	DR Anul.	Deudores	I	I Neto	Saldo
CONCEPTO				Modificac.		DR Neto	DR Canc.	OI	Dev. I	% DR s/ Prev	% I Neto s/ DR
			Total C. Económica 52	50,00	50,00	125,13	0,00	0,00	125,13	125,13	-75,13
				0,00		125,13	0,00	0,00	0,00	250,26	100,00
			Total C. Económica 5	50,00	50,00	125,13	0,00	0,00	125,13	125,13	-75,13
				0,00		125,13	0,00	0,00	0,00	250,26	100,00
83000. . .				100,00	100,00	0,00	0,00	0,00	0,00	0,00	100,00
Devolución anticipos al personal				0,00		0,00	0,00	0,00	0,00	0,00	0,00
			Total C. Económica 830	100,00	100,00	0,00	0,00	0,00	0,00	0,00	100,00
				0,00		0,00	0,00	0,00	0,00	0,00	0,00
			Total C. Económica 83	100,00	100,00	0,00	0,00	0,00	0,00	0,00	100,00
				0,00		0,00	0,00	0,00	0,00	0,00	0,00
			Total C. Económica 8	100,00	100,00	0,00	0,00	0,00	0,00	0,00	100,00
				0,00		0,00	0,00	0,00	0,00	0,00	0,00
			Total General EURO:	831.705,00	831.705,00	776.341,11	694,78	78.681,67	697.659,44	696.964,66	56.058,67
				0,00		775.646,33	0,00	0,00	694,78	93,26	89,86

ESCUELA DE RELACIONES LABORALES - 2016

Estado de Situación del Presupuesto de Gastos 31/12/2016

R	C. Económ.	C. Org.	C.Prog.	Espec	Inicial	Modificac.	Actual	A	D	O	P	RP	Saldo	%	%O s/Cred.
PARTIDA						Inc.Reman.	RC Pend.+ N D	A Pendiente	D Pendiente	O Pendiente	P Pendiente	Reintegros	Remanente	%D s/Cred.	% RP s/O
N	13000.	.326.			483.017,00	0,00	483.017,00	484.411,81	484.411,81	484.411,81	484.411,81	484.411,81	-1.394,81	-0,29	100,29
S.	complementarios educación Retribuciones básicas					0,00	0,00	0,00	0,00	0,00	0,00	0,00	-1.394,81	100,29	100,00
N	13002.	.326.			71.395,00	0,00	71.395,00	67.446,07	67.446,07	67.446,07	67.446,07	67.446,07	3.948,93	5,53	94,47
S.	complementarios educación. Otras remuneraciones					0,00	0,00	0,00	0,00	0,00	0,00	0,00	3.948,93	94,47	100,00
N	13003.	.326.			8.600,00	0,00	8.600,00	7.905,56	7.905,56	7.905,56	7.905,56	7.905,56	694,44	8,07	91,93
S.	complementarios educación Paga extra 2012					0,00	0,00	0,00	0,00	0,00	0,00	0,00	694,44	91,93	100,00
N	13004.	.326.			0,00	0,00	0,00	3.452,07	3.452,07	3.452,07	3.452,07	3.452,07	-3.452,07	0,00	0,00
S.	complement. educación . Mejora y compl. ITEC					0,00	0,00	0,00	0,00	0,00	0,00	0,00	-3.452,07	0,00	100,00
Total Económico 130 :					563.012,00	0,00	563.012,00	563.215,51	563.215,51	563.215,51	563.215,51	563.215,51	-203,51	-0,04	100,04
						0,00	0,00	0,00	0,00	0,00	0,00	0,00	-203,51	100,04	100,00
Total Art. 13 :					563.012,00	0,00	563.012,00	563.215,51	563.215,51	563.215,51	563.215,51	563.215,51	-203,51	-0,04	100,04
						0,00	0,00	0,00	0,00	0,00	0,00	0,00	-203,51	100,04	100,00
N	143.	.326.			5.400,00	0,00	5.400,00	4.869,00	4.869,00	4.869,00	4.869,00	4.869,00	531,00	9,83	90,17
S.	complementarios educación. Otro personal					0,00	0,00	0,00	0,00	0,00	0,00	0,00	531,00	90,17	100,00
Total Económico 143 :					5.400,00	0,00	5.400,00	4.869,00	4.869,00	4.869,00	4.869,00	4.869,00	531,00	9,83	90,17
						0,00	0,00	0,00	0,00	0,00	0,00	0,00	531,00	90,17	100,00
Total Art. 14 :					5.400,00	0,00	5.400,00	4.869,00	4.869,00	4.869,00	4.869,00	4.869,00	531,00	9,83	90,17
						0,00	0,00	0,00	0,00	0,00	0,00	0,00	531,00	90,17	100,00
N	16000.	.326.			175.300,00	0,00	175.300,00	162.326,99	162.326,99	162.326,99	162.326,99	162.326,99	12.973,01	7,40	92,60
S.	complementarios educación. Seguridad Social					0,00	0,00	0,00	0,00	0,00	0,00	0,00	12.973,01	92,60	100,00
N	16009.	.326.			2.000,00	0,00	2.000,00	1.583,68	1.583,68	1.583,68	1.583,68	1.583,68	416,32	20,82	79,18
S.	complementarios educación. Otras cuotas					0,00	0,00	0,00	0,00	0,00	0,00	0,00	416,32	79,18	100,00
Total Económico 160 :					177.300,00	0,00	177.300,00	163.910,67	163.910,67	163.910,67	163.910,67	163.910,67	13.389,33	7,55	92,45
						0,00	0,00	0,00	0,00	0,00	0,00	0,00	13.389,33	92,45	100,00
Total Art. 16 :					177.300,00	0,00	177.300,00	163.910,67	163.910,67	163.910,67	163.910,67	163.910,67	13.389,33	7,55	92,45
						0,00	0,00	0,00	0,00	0,00	0,00	0,00	13.389,33	92,45	100,00
Total Cap. 1 :					745.712,00	0,00	745.712,00	731.995,18	731.995,18	731.995,18	731.995,18	731.995,18	13.716,82	1,84	98,16
						0,00	0,00	0,00	0,00	0,00	0,00	0,00	13.716,82	98,16	100,00

ESCUELA DE RELACIONES LABORALES - 2016

Estado de Situación del Presupuesto de Gastos 31/12/2016

R	C. Económ. C. Org. C.Prog. Espec	Inicial	Modificac.	Actual	A	D	O	P	RP	Saldo	%	%O s/Cred.
	PARTIDA		Inc.Reman.	RC Pend.+ N D	A Pendiente	D Pendiente	O Pendiente	P Pendiente	Reintegros	Remanente	%D s/Cred.	% RP s/O
N 203. .326.		1.200,00	0,00	1.200,00	373,52	373,52	373,52	373,52	373,52	826,48	68,87	31,13
S. complement. educación. arrendamiento maquinaria			0,00	0,00	0,00	0,00	0,00	0,00	0,00	826,48	31,13	100,00
Total Económico 203 :		1.200,00	0,00	1.200,00	373,52	373,52	373,52	373,52	373,52	826,48	68,87	31,13
			0,00	0,00	0,00	0,00	0,00	0,00	0,00	826,48	31,13	100,00
Total Art. 20 :		1.200,00	0,00	1.200,00	373,52	373,52	373,52	373,52	373,52	826,48	68,87	31,13
			0,00	0,00	0,00	0,00	0,00	0,00	0,00	826,48	31,13	100,00
N 212. .326.		16.793,00	0,00	16.793,00	15.228,53	15.228,53	15.228,53	15.228,53	15.228,53	1.564,47	9,32	90,68
S. mantenim. educación. Mantenimiento edificios			0,00	0,00	0,00	0,00	0,00	0,00	0,00	1.564,47	90,68	100,00
Total Económico 212 :		16.793,00	0,00	16.793,00	15.228,53	15.228,53	15.228,53	15.228,53	15.228,53	1.564,47	9,32	90,68
			0,00	0,00	0,00	0,00	0,00	0,00	0,00	1.564,47	90,68	100,00
N 213. .326.		300,00	0,00	300,00	405,00	405,00	405,00	405,00	405,00	-105,00	-35,00	135,00
S. complement. educación. Mantenimiento maquinaria			0,00	0,00	0,00	0,00	0,00	0,00	0,00	-105,00	135,00	100,00
Total Económico 213 :		300,00	0,00	300,00	405,00	405,00	405,00	405,00	405,00	-105,00	-35,00	135,00
			0,00	0,00	0,00	0,00	0,00	0,00	0,00	-105,00	135,00	100,00
N 215. .326.		500,00	0,00	500,00	0,00	0,00	0,00	0,00	0,00	500,00	100,00	0,00
S. compl. de educación. Mantenimiento mobiliario			0,00	0,00	0,00	0,00	0,00	0,00	0,00	500,00	0,00	0,00
Total Económico 215 :		500,00	0,00	500,00	0,00	0,00	0,00	0,00	0,00	500,00	100,00	0,00
			0,00	0,00	0,00	0,00	0,00	0,00	0,00	500,00	0,00	0,00
N 216. .326.		2.500,00	0,00	2.500,00	2.360,02	2.360,02	2.360,02	2.360,02	2.360,02	139,98	5,60	94,40
S. complement. educación. Equipos procesos inform.			0,00	0,00	0,00	0,00	0,00	0,00	0,00	139,98	94,40	100,00
Total Económico 216 :		2.500,00	0,00	2.500,00	2.360,02	2.360,02	2.360,02	2.360,02	2.360,02	139,98	5,60	94,40
			0,00	0,00	0,00	0,00	0,00	0,00	0,00	139,98	94,40	100,00
Total Art. 21 :		20.093,00	0,00	20.093,00	17.993,55	17.993,55	17.993,55	17.993,55	17.993,55	2.099,45	10,45	89,55
			0,00	0,00	0,00	0,00	0,00	0,00	0,00	2.099,45	89,55	100,00
N 22000. .326.		3.500,00	0,00	3.500,00	3.688,41	3.688,41	3.688,41	3.688,41	3.688,41	-188,41	-5,38	105,38
S. compl. educación. Mat.ordinario no inventaria			0,00	0,00	0,00	0,00	0,00	0,00	0,00	-188,41	105,38	100,00
N 22001. .326.		10.000,00	0,00	10.000,00	8.254,32	8.254,32	8.254,32	8.254,32	8.254,32	1.745,68	17,46	82,54
S. complement. educación.Prensa, revistas, libros			0,00	0,00	0,00	0,00	0,00	0,00	0,00	1.745,68	82,54	100,00

ESCUELA DE RELACIONES LABORALES - 2016

Estado de Situación del Presupuesto de Gastos 31/12/2016

R	C. Económ. C. Org. C.Prog. Espec	Inicial	Modificac.	Actual	A	D	O	P	RP	Saldo	%	%O s/Cred.
	PARTIDA		Inc.Reman.	RC Pend.+ N D	A Pendiente	D Pendiente	O Pendiente	P Pendiente	Reintegros	Remanente	%D s/Cred.	% RP s/O
	Total Económico 220 :	13.500,00	0,00	13.500,00	11.942,73	11.942,73	11.942,73	11.942,73	11.942,73	1.557,27	11,54	88,46
			0,00	0,00	0,00	0,00	0,00	0,00	0,00	1.557,27	88,46	100,00
N	22100. .326.	5.600,00	0,00	5.600,00	4.624,85	4.624,85	4.624,85	4.624,85	4.624,85	975,15	17,41	82,59
S.	complement. educación.. Energía eléctrica		0,00	0,00	0,00	0,00	0,00	0,00	0,00	975,15	82,59	100,00
N	22101. .326.	0,00	0,00	0,00	1.615,84	1.615,84	1.615,84	1.615,84	1.615,84	-1.615,84	0,00	0,00
S.	complement. educación. Agua		0,00	0,00	0,00	0,00	0,00	0,00	0,00	-1.615,84	0,00	100,00
N	22102. .326.	9.400,00	0,00	9.400,00	5.062,73	5.062,73	5.062,73	5.062,73	5.062,73	4.337,27	46,14	53,86
S.	complement. educación. Gas		0,00	0,00	0,00	0,00	0,00	0,00	0,00	4.337,27	53,86	100,00
	Total Económico 221 :	15.000,00	0,00	15.000,00	11.303,42	11.303,42	11.303,42	11.303,42	11.303,42	3.696,58	24,64	75,36
			0,00	0,00	0,00	0,00	0,00	0,00	0,00	3.696,58	75,36	100,00
N	22200. .326.	4.400,00	0,00	4.400,00	3.879,70	3.879,70	3.879,70	3.879,70	3.879,70	520,30	11,83	88,18
S.	compl. educación. Serv. telecomunicaciones		0,00	0,00	0,00	0,00	0,00	0,00	0,00	520,30	88,18	100,00
N	22201. .326.	200,00	0,00	200,00	189,39	189,39	189,39	189,39	189,39	10,61	5,31	94,70
S.	complement. educación.. Postales		0,00	0,00	0,00	0,00	0,00	0,00	0,00	10,61	94,70	100,00
	Total Económico 222 :	4.600,00	0,00	4.600,00	4.069,09	4.069,09	4.069,09	4.069,09	4.069,09	530,91	11,54	88,46
			0,00	0,00	0,00	0,00	0,00	0,00	0,00	530,91	88,46	100,00
N	224. .326.	2.000,00	0,00	2.000,00	1.599,59	1.599,59	1.599,59	1.599,59	1.599,59	400,41	20,02	79,98
S.	complement. educación.. Primas de seguros		0,00	0,00	0,00	0,00	0,00	0,00	0,00	400,41	79,98	100,00
	Total Económico 224 :	2.000,00	0,00	2.000,00	1.599,59	1.599,59	1.599,59	1.599,59	1.599,59	400,41	20,02	79,98
			0,00	0,00	0,00	0,00	0,00	0,00	0,00	400,41	79,98	100,00
N	22602. .326.	1.500,00	0,00	1.500,00	363,00	363,00	363,00	363,00	363,00	1.137,00	75,80	24,20
Adm.	general educación. Publicidad y propaganda		0,00	0,00	0,00	0,00	0,00	0,00	0,00	1.137,00	24,20	100,00
N	22699. .326.	5.000,00	0,00	5.000,00	7.324,11	7.324,11	7.324,11	7.324,11	7.324,11	-2.324,11	-46,48	146,48
S.	complement. educación. Otros gastos		0,00	0,00	0,00	0,00	0,00	0,00	905,60	-2.324,11	146,48	100,00
	Total Económico 226 :	6.500,00	0,00	6.500,00	7.687,11	7.687,11	7.687,11	7.687,11	7.687,11	-1.187,11	-18,26	118,26
			0,00	0,00	0,00	0,00	0,00	0,00	905,60	-1.187,11	118,26	100,00
N	2270000. .326.	17.000,00	0,00	17.000,00	16.335,00	16.335,00	16.335,00	16.335,00	16.335,00	665,00	3,91	96,09
S.	complement. educación.. Limpieza y aseo.		0,00	0,00	0,00	0,00	0,00	0,00	0,00	665,00	96,09	100,00
	Total Económico 227 :	17.000,00	0,00	17.000,00	16.335,00	16.335,00	16.335,00	16.335,00	16.335,00	665,00	3,91	96,09
			0,00	0,00	0,00	0,00	0,00	0,00	0,00	665,00	96,09	100,00

ESCUELA DE RELACIONES LABORALES - 2016

Estado de Situación del Presupuesto de Gastos 31/12/2016

R	C. Económ.	C. Org.	C. Prog.	Especc	Inicial	Modificac.	Actual	A	D	O	P	RP	Saldo	%	%O s/Cred.	
PARTIDA						Inc.Reman.	RC Pend.+ N D	A Pendiente	D Pendiente	O Pendiente	P Pendiente	Reintegros	Remanente	%D s/Cred.	% RP s/O	
					Total Art. 22 :	58.600,00	0,00	58.600,00	52.936,94	52.936,94	52.936,94	52.936,94	52.936,94	5.663,06	9,66	90,34
						0,00	0,00	0,00	0,00	0,00	0,00	905,60	5.663,06	90,34	100,00	
	N 23020.			.326.	500,00	0,00	500,00	65,97	65,97	65,97	65,97	65,97	434,03	86,81	13,19	
	S.			complement. educación..		0,00	0,00	0,00	0,00	0,00	0,00	0,00	434,03	13,19	100,00	
					Total Económico 230 :	500,00	0,00	500,00	65,97	65,97	65,97	65,97	434,03	86,81	13,19	
						0,00	0,00	0,00	0,00	0,00	0,00	0,00	434,03	13,19	100,00	
	N 23120.			.326.	1.000,00	0,00	1.000,00	198,37	198,37	198,37	198,37	198,37	801,63	80,16	19,84	
	S.			complement. educación. Del personal no directiv		0,00	0,00	0,00	0,00	0,00	0,00	0,00	801,63	19,84	100,00	
					Total Económico 231 :	1.000,00	0,00	1.000,00	198,37	198,37	198,37	198,37	801,63	80,16	19,84	
						0,00	0,00	0,00	0,00	0,00	0,00	0,00	801,63	19,84	100,00	
					Total Art. 23 :	1.500,00	0,00	1.500,00	264,34	264,34	264,34	264,34	1.235,66	82,38	17,62	
						0,00	0,00	0,00	0,00	0,00	0,00	0,00	1.235,66	17,62	100,00	
					Total Cap. 2 :	81.393,00	0,00	81.393,00	71.568,35	71.568,35	71.568,35	71.568,35	9.824,65	12,07	87,93	
						0,00	0,00	0,00	0,00	0,00	0,00	905,60	9.824,65	87,93	100,00	
	N 48906.			.326.	1.000,00	0,00	1.000,00	715,93	715,93	715,93	715,93	715,93	284,07	28,41	71,59	
	S.			complement. educación. Otras subvenciones		0,00	0,00	0,00	0,00	0,00	0,00	0,00	284,07	71,59	100,00	
					Total Económico 489 :	1.000,00	0,00	1.000,00	715,93	715,93	715,93	715,93	284,07	28,41	71,59	
						0,00	0,00	0,00	0,00	0,00	0,00	0,00	284,07	71,59	100,00	
					Total Art. 48 :	1.000,00	0,00	1.000,00	715,93	715,93	715,93	715,93	284,07	28,41	71,59	
						0,00	0,00	0,00	0,00	0,00	0,00	0,00	284,07	71,59	100,00	
					Total Cap. 4 :	1.000,00	0,00	1.000,00	715,93	715,93	715,93	715,93	284,07	28,41	71,59	
						0,00	0,00	0,00	0,00	0,00	0,00	0,00	284,07	71,59	100,00	
	N 625.			.326.	1.000,00	0,00	1.000,00	37,90	37,90	37,90	37,90	37,90	962,10	96,21	3,79	
	S.			complement. educación. Mobiliario		0,00	0,00	0,00	0,00	0,00	0,00	0,00	962,10	3,79	100,00	
					Total Económico 625 :	1.000,00	0,00	1.000,00	37,90	37,90	37,90	37,90	962,10	96,21	3,79	
						0,00	0,00	0,00	0,00	0,00	0,00	0,00	962,10	3,79	100,00	
	N 626.			.326.	2.500,00	0,00	2.500,00	2.499,98	2.499,98	2.499,98	2.499,98	2.499,98	0,02	0,00	100,00	
	S.			compl. educación..Equipos proceso de informac		0,00	0,00	0,00	0,00	0,00	0,00	0,00	0,02	100,00	100,00	

ESCUELA DE RELACIONES LABORALES - 2016

Estado de Situación del Presupuesto de Gastos 31/12/2016

R	C. Económ.	C. Org.	C. Prog.	Especc	Inicial	Modificac.	Actual	A	D	O	P	RP	Saldo	%	%O s/Cred.	
PARTIDA						Inc.Reman.	RC Pend.+ N D	A Pendiente	D Pendiente	O Pendiente	P Pendiente	Reintegros	Remanente	%D s/Cred.	% RP s/O	
					Total Económico 626 :	2.500,00	0,00	2.500,00	2.499,98	2.499,98	2.499,98	2.499,98	2.499,98	0,02	0,00	100,00
							0,00	0,00	0,00	0,00	0,00	0,00	0,02	100,00	100,00	
					Total Art. 62 :	3.500,00	0,00	3.500,00	2.537,88	2.537,88	2.537,88	2.537,88	962,12	27,49	72,51	
							0,00	0,00	0,00	0,00	0,00	0,00	962,12	72,51	100,00	
					Total Cap. 6 :	3.500,00	0,00	3.500,00	2.537,88	2.537,88	2.537,88	2.537,88	962,12	27,49	72,51	
							0,00	0,00	0,00	0,00	0,00	0,00	962,12	72,51	100,00	
	N 830. .326.				100,00	0,00	100,00	0,00	0,00	0,00	0,00	0,00	100,00	100,00	0,00	
	S. complement. educación..Préstamos a corto plazo					0,00	0,00	0,00	0,00	0,00	0,00	0,00	100,00	0,00	0,00	
					Total Económico 830 :	100,00	0,00	100,00	0,00	0,00	0,00	0,00	100,00	100,00	0,00	
							0,00	0,00	0,00	0,00	0,00	0,00	100,00	0,00	0,00	
					Total Art. 83 :	100,00	0,00	100,00	0,00	0,00	0,00	0,00	100,00	100,00	0,00	
							0,00	0,00	0,00	0,00	0,00	0,00	100,00	0,00	0,00	
					Total Cap. 8 :	100,00	0,00	100,00	0,00	0,00	0,00	0,00	100,00	100,00	0,00	
							0,00	0,00	0,00	0,00	0,00	0,00	100,00	0,00	0,00	
					Total Remanente N :	831.705,00	0,00	831.705,00	806.817,34	806.817,34	806.817,34	806.817,34	24.887,66	2,99	97,01	
							0,00	0,00	0,00	0,00	0,00	905,60	24.887,66	97,01	100,00	
					Total General EURO:	831.705,00	0,00	831.705,00	806.817,34	806.817,34	806.817,34	806.817,34	24.887,66	2,99	97,01	
							0,00	0,00	0,00	0,00	0,00	905,60	24.887,66	97,01	100,00	